



**e3 TEAM**

TRIATLON | DUATLON | ATLETISMO

# DUATLÓN IMPERIAL CIUDAD DE TOLEDO


Distancia Sprint

01 Febrero 2026



# DUATLÓN IMPERIAL DE TOLEDO

Distancia Sprint





# DETALLE SALIDA







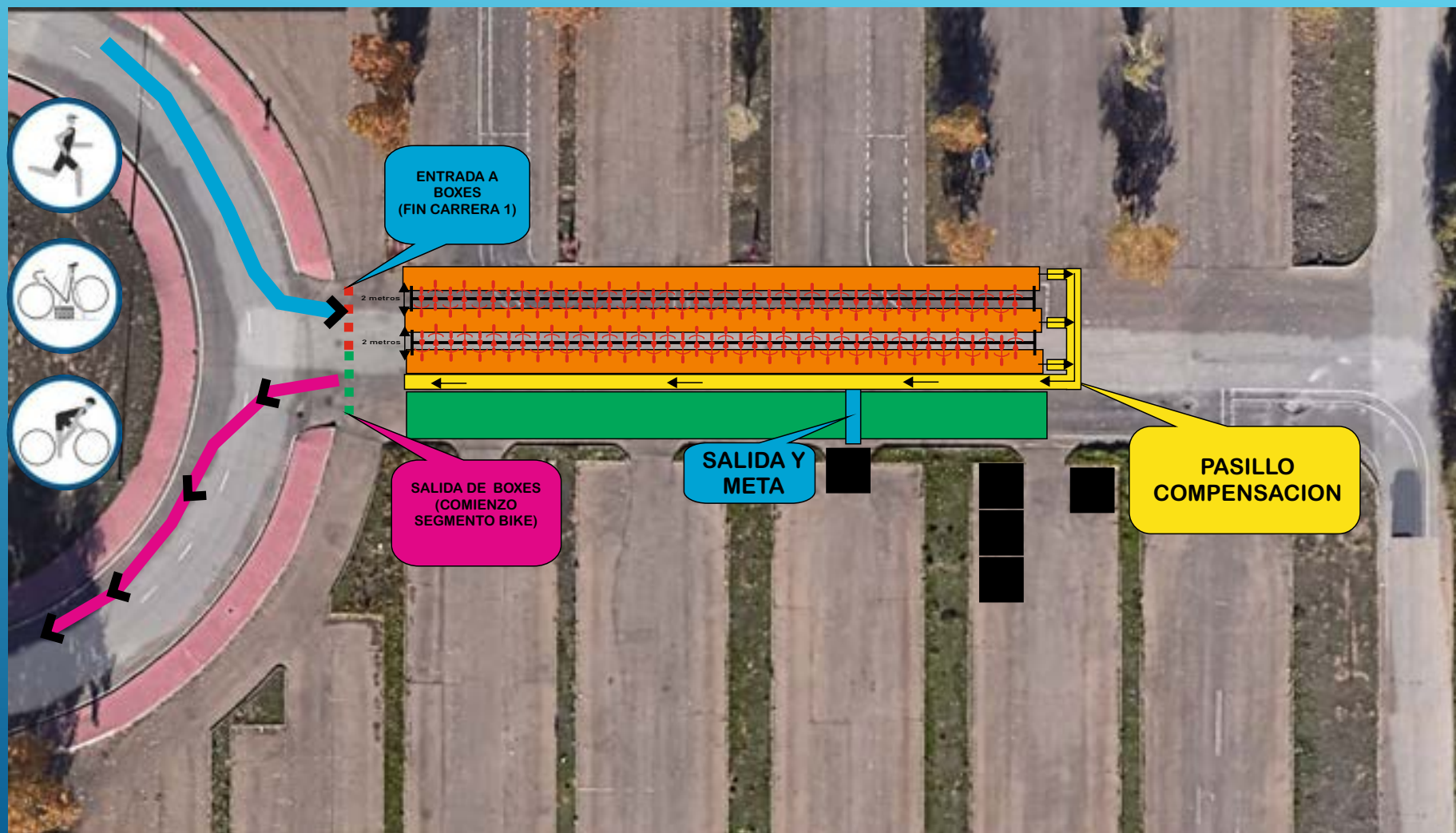
## 1er SEGMENTO CARRERA A PIE - 1 VUELTA DE 4,6km



Primer Segmento 4,6kM

<https://loc.wiki/t/248387470?wa=sc>

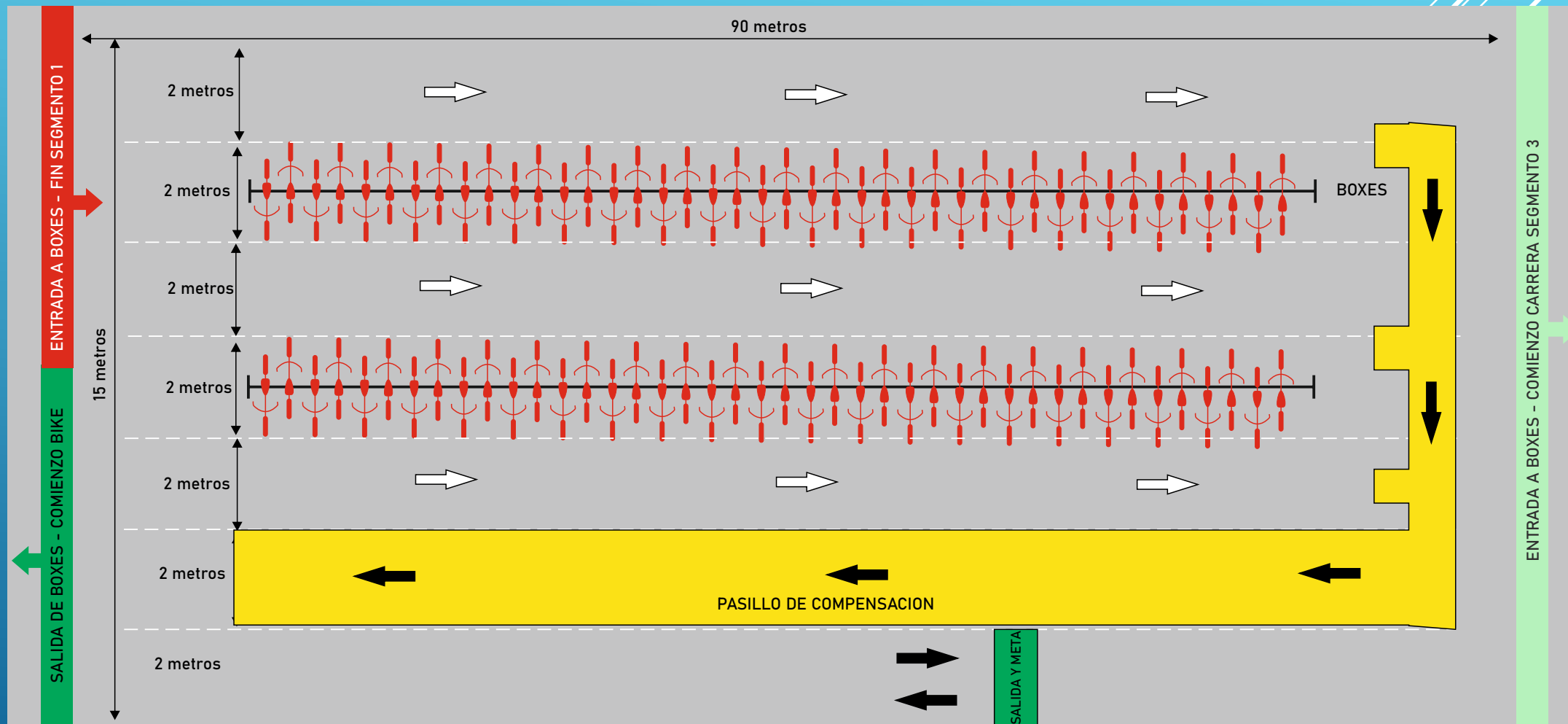
# DETALLE ÁREA DE TRANSICIÓN T1 (CARRERA A PIE-CICLISMO)







# DETALLE ÁREA DE TRANSICIÓN





## 2º SEGMENTO CICLISMO - 3 VUELTAS DE 7KM

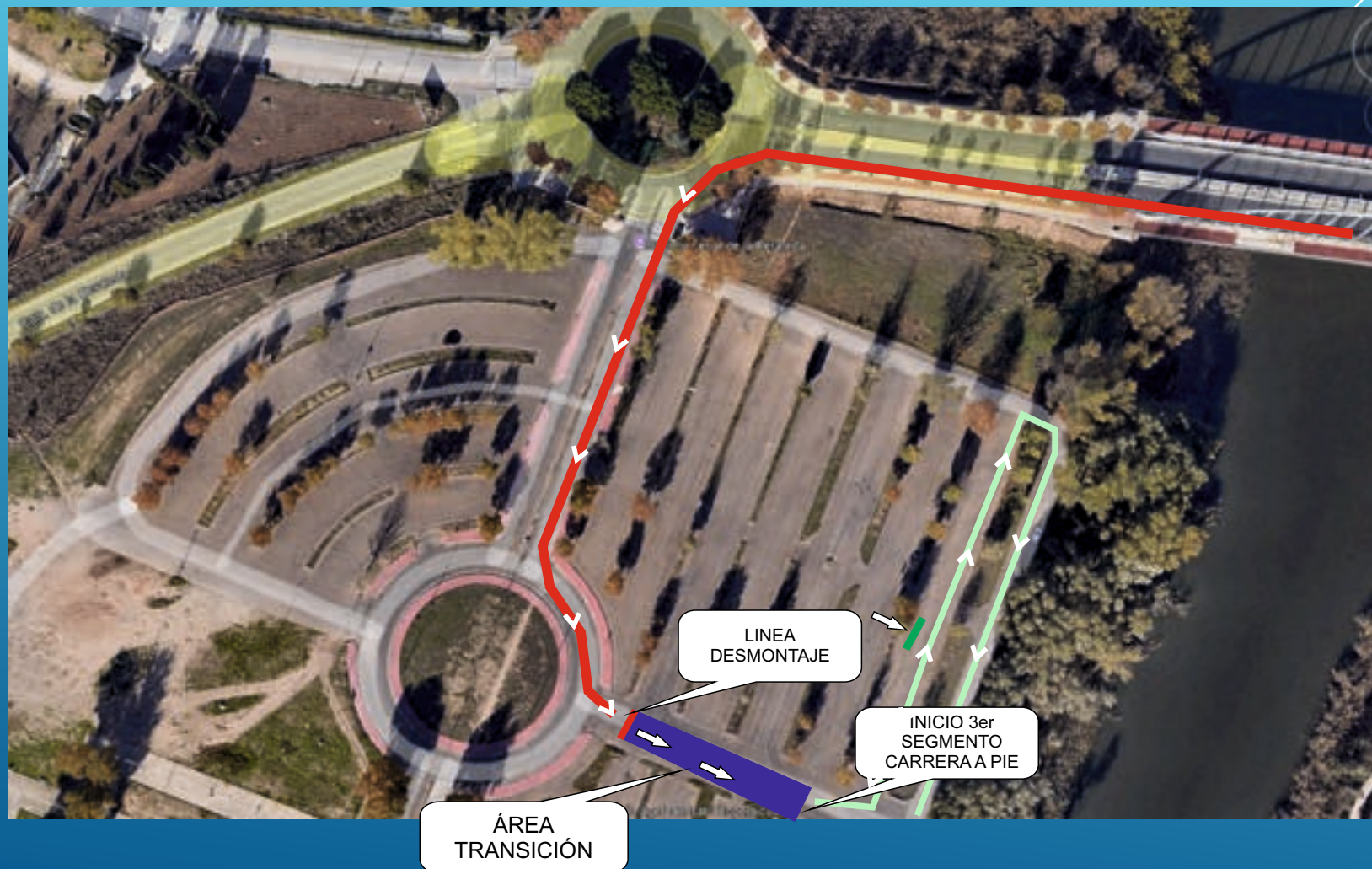


Segundo Segmento - Ciclismo. 3 vueltas de 7 km cada una  
<https://loc.wiki/t/248387584?wa=sc>





# DETALLE 3ª VUELTA A BOXES E INICIO 3er SEGMENTO - CARRERA A PIE







## 3er SEGMENTO CARRERA A PIE DE 2,4KM LLEGADA A META



Tercer Segmento 2,2k

<https://loc.wiki/t/248387757?wa=sc>

[www.e3pd.com](http://www.e3pd.com) | [info@e3pd.com](mailto:info@e3pd.com)

**e3 EVENTOS**  
GRANDES EVENTOS DEPORTIVOS





# DETALLE META







## Descripción de la transición

Descripción de los soportes y número de bicicletas por barra en caso que existan

Una vez abrochado el casco, coge la bicicleta y dirígete a realizar la compensación y la salida de transición donde encontrarás la línea de montaje

La línea estará marcada en el suelo y será de color verde. Habrá un oficial que indicará el lugar a partir del cual te puedes montar



Debes desmontar de la bicicleta antes de la línea **ROJA**, donde estará un oficial que indicará el lugar a partir del cual puedes desmontar.

Con la bicicleta en la mano dirígete hasta tu posición en la zona de transición.

Deja la bicicleta, desabrocha el casco, y deposita **TODO** el material utilizado en la **caja**. La sanción por no realizar este proceso será **advertencia** pero podrá conllevar una descalificación.

El inicio del segmento de carrera al final de la transición.





# GRACIAS

# TU ERES LA ELITE